БЮДЖЕТ ДЛЯ ГРАЖДАН

Подготовлено на основании решения СНД Анжеро-Судженского городского округа от 30.12.2016 № 36 «О бюджете муниципального образования «Анжеро-Судженский городской округ» на 2017 год и на плановый период 2018 и 2019 годов»

Понятие бюджета

Конституцией Российской федерации определены права и гарантии граждан нашей страны: право на обучение, на участие в культурной жизни и пользование учреждениями культуры, на доступ к культурным ценностям, право на благоприятную окружающую среду, право на охрану здоровья и медицинскую помощь, гарантируется социальное обеспечение по возрасту, в случае болезни, инвалидности и т.д.

Чтобы обеспечить эти обязательства у государства должны быть деньги, которые необходимо заранее спланировать, то есть государство должно заранее знать какие доходы оно получит в следующем году и на что сможет их потратить. Для этого составляется план доходов и расходов, который называют **БЮДЖЕТОМ**.

Из чего состоит бюджет

Поступающие в бюджет денежные средства являются **ДОХОДАМИ БЮДЖЕТА**

Выплачиваемые из бюджета денежные средства являются **РАСХОДАМИ БЮДЖЕТА**

ДЕФИЦИТ

Доходы меньше **РАСХОДОВ**

Недостающие средства берут в долг или из накоплений

ПРОФИЦИТ

ДОХОДЫ больше **Расходов**

Излишки средства направляют в накопления

Доходы и расходы бюджета

ПРИНЦИП разграничения доходов, расходов и источников финансирования бюджета

За каждым **БЮДЖЕТОМ** в соответствии с законодательством Российской Федерации закреплены ДОХОДЫ, РАСХОДЫ и источники финансирования БЮДЖЕТА

Разграничение доходов **БЮДЖЕТОВ** установлено Налоговым кодексом РФ, Бюджетным кодексом РФ

Разграничение расходов **БЮДЖЕТОВ** установлено федеральными законами Российской Федерации от 06.10.2003г. № 131-ФЗ «Об общих принципах местного самоуправления в Российской Федерации», региональным законодательством

Из чего складываются доходы бюджета?

Поступающие в бюджет денежные средства являются **ДОХОДАМИ БЮДЖЕТА**

НАЛОГОВЫЕ ДОХОДЫ – часть доходов граждан и организаций, которые они обязаны заплатить государству (например: налог на доходы физических лиц, налог на прибыль, налог на имущество физических лиц, земельный налог, транспортный налог и др.)

НЕНАЛОГОВЫЕ ДОХОДЫ – платежи в виде штрафов, санкций за нарушение законодательства, платежи за пользование имуществом государства, средства самообложения граждан

БЕЗВОЗМЕЗДНЫЕ ПОСТУПЛЕНИЯ – средства, которые поступают в бюджет безвозмездно (денежные средства, поступающие из вышестоящего бюджета (например, дотация из областного бюджета), а также безвозмездные перечисления от физических и юридических лиц)

Основные характеристики местного бюджета

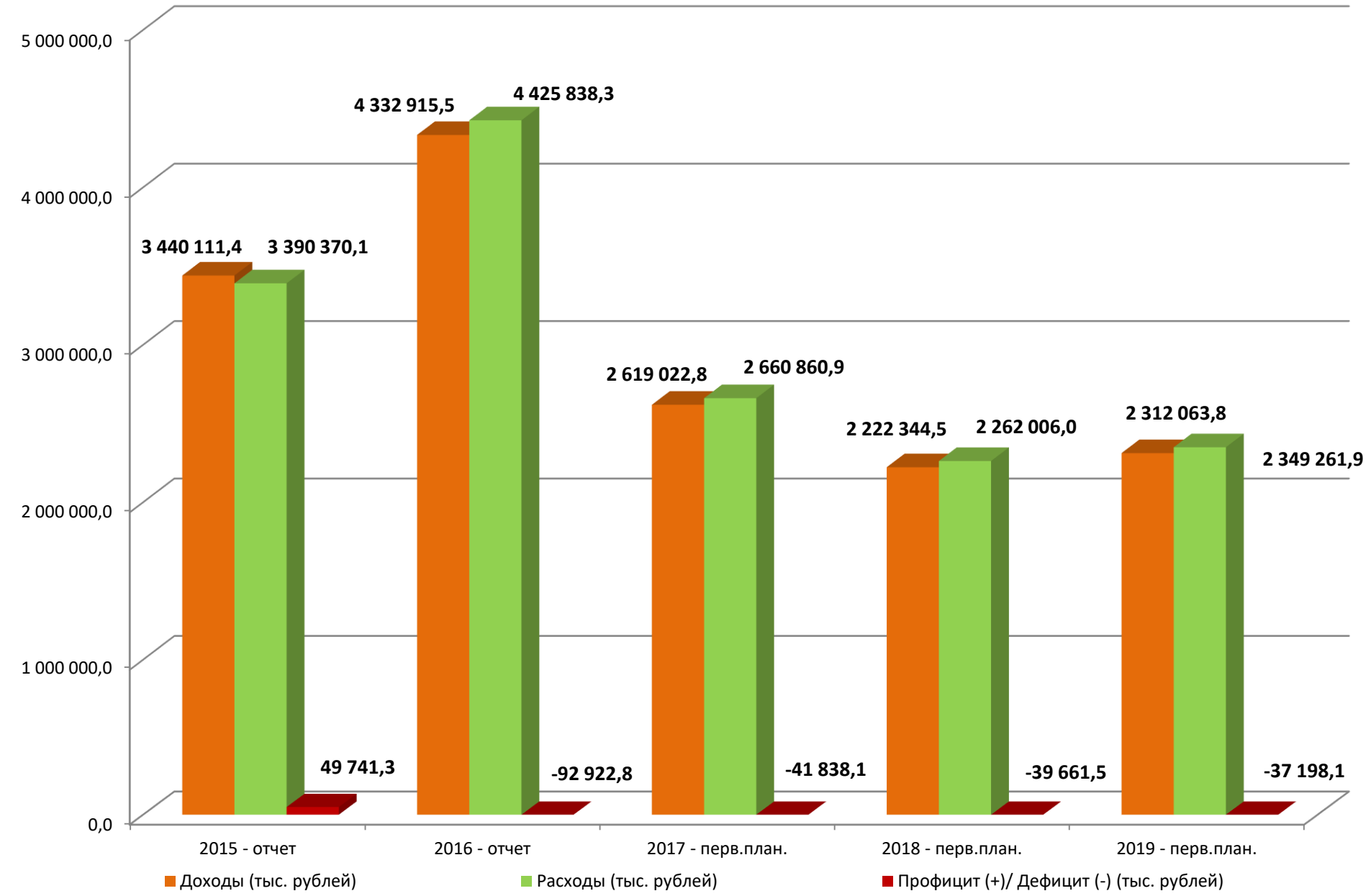

Доходы бюджета на одного жителя

Муниципальное образование	Доходы местных бюджетов за 2015 год, млн.руб.	Среднегодовая численность населения, тыс.человек	Доходы бюджета на 1 жителя, руб.
Анжеро-Судженский городской округ	3440,1	79,2	43435,6
Беловский городской округ	3893,3	129,6	30040,9
Киселевский городской округ	3455,0	98,0	35255,1
Ленинск-Кузнецкий городской округ	3335,8	100,3	33258,2
Междуреченский городской округ	3872,0	100,8	38412,7
Юргинский городской округ	1942,6	81.3	23894,2

Динамика доходов местного бюджета на одного жителя за 2015-2019 гг.

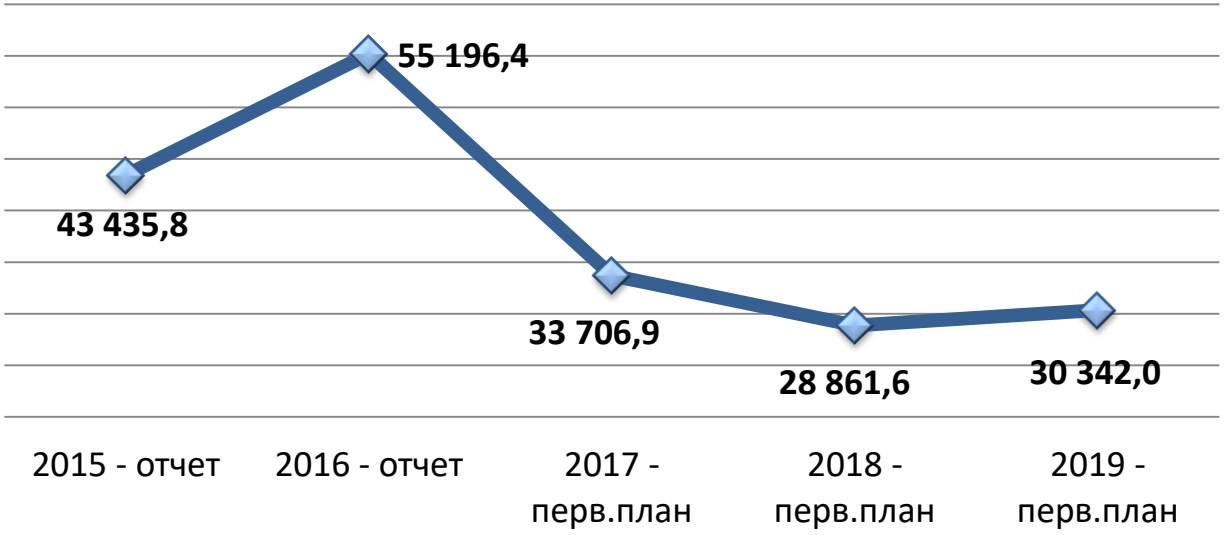

Прогноз основных экономических показателей, учтенный при формировании доходов бюджета на 2015 – 2019 года

Оборот розничной торговли, млн.руб.

2015	2016	2017	2018	2019
отчет	*оценка*	*прогноз*		
6681,3	**6907,9**	**7186,3**	**7538,8**	**7879,5**

Объем производства, млн.руб.

2015	2016	2017	2018	2019
отчет	*оценка*	*прогноз*		
4274,8	**4629,3**	**4982,1**	**5317,3**	**5657,1**

Фонд оплаты труда, млн.руб.

2015	2016	2017	2018	2019
отчет	*оценка*	*прогноз*		
4715,7	**4672,4**	**4680**	**4819,5**	**4979,5**

Среднемесячная зарплата, руб.

2015	2016	2017	2018	2019
отчет	*оценка*	*прогноз*		
21724	**22476**	**23057**	**23741**	**24532**

Инвестиции в основной капитал, млн.руб.

2015	2016	2017	2018	2019
отчет	*оценка*	*прогноз*		
1338,6	**1800**	**1400**	**1480**	**1600**

Среднегодовая численность занятых в экономике, тыс. чел.

2015	2016	2017	2018	2019
отчет	*оценка*	*прогноз*		
24,155	**22,704**	**21,283**	**21,283**	**21,283**

Динамика и структура доходов местного бюджета

(тыс.рублей)

	2015 - отчет	2016 - отчет	2017 - план первоначальный	2018 - план первоначальный	2019 - план первоначальный
Налоговые доходы	388723,4	431717,0	426127,0	449415,0	476677,2
Неналоговые доходы	212575	206742,8	167749,1	175643,9	183543,9
Безвозмездные поступления	2838813	3694455,7	2025146,7	1597285,6	1651842,7

4000000
3500000
3000000
2500000
2000000
1500000
1000000
500000
0

Структура налоговых и неналоговых доходов местного бюджета

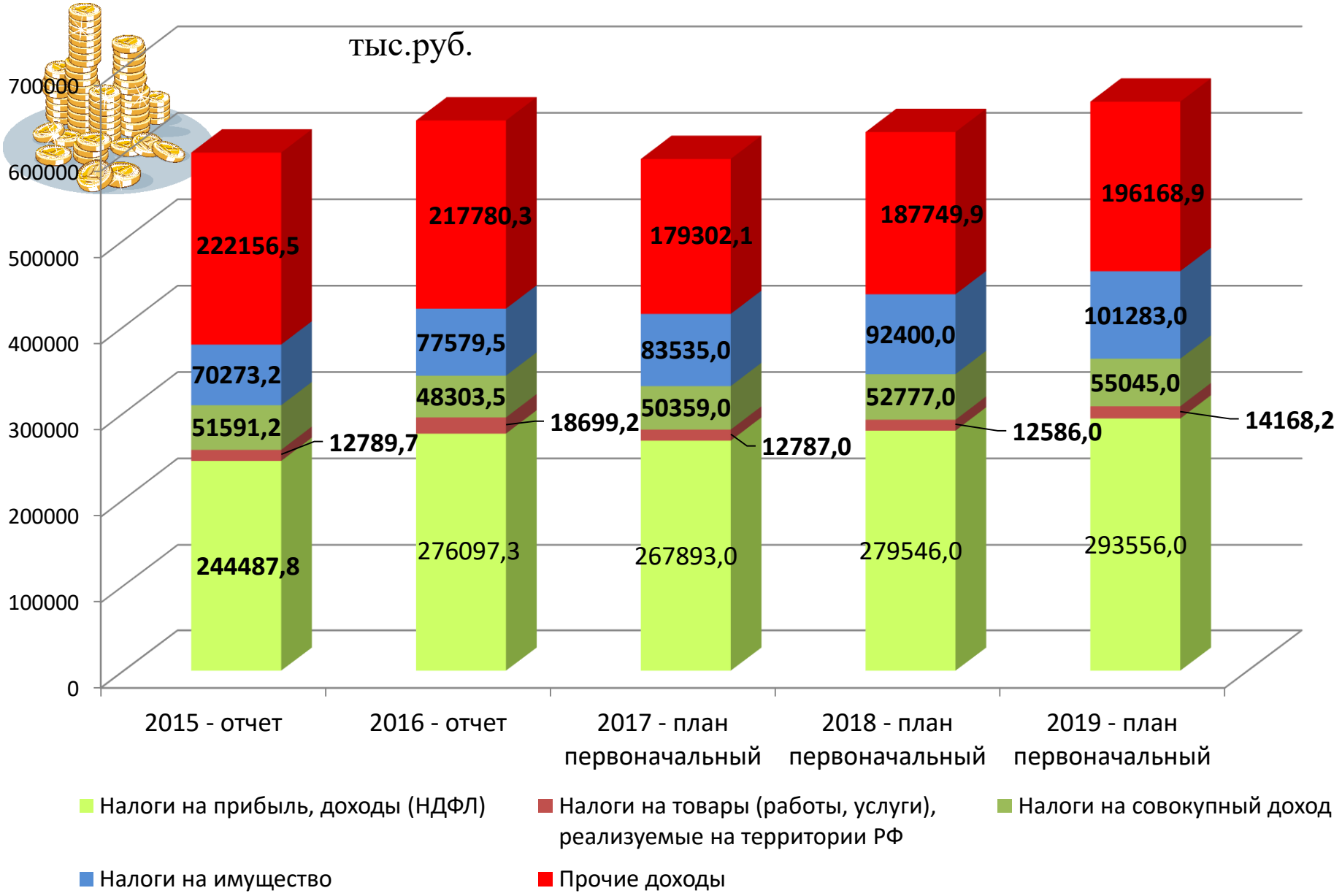

Безвозмездные перечисления от бюджета другого уровня

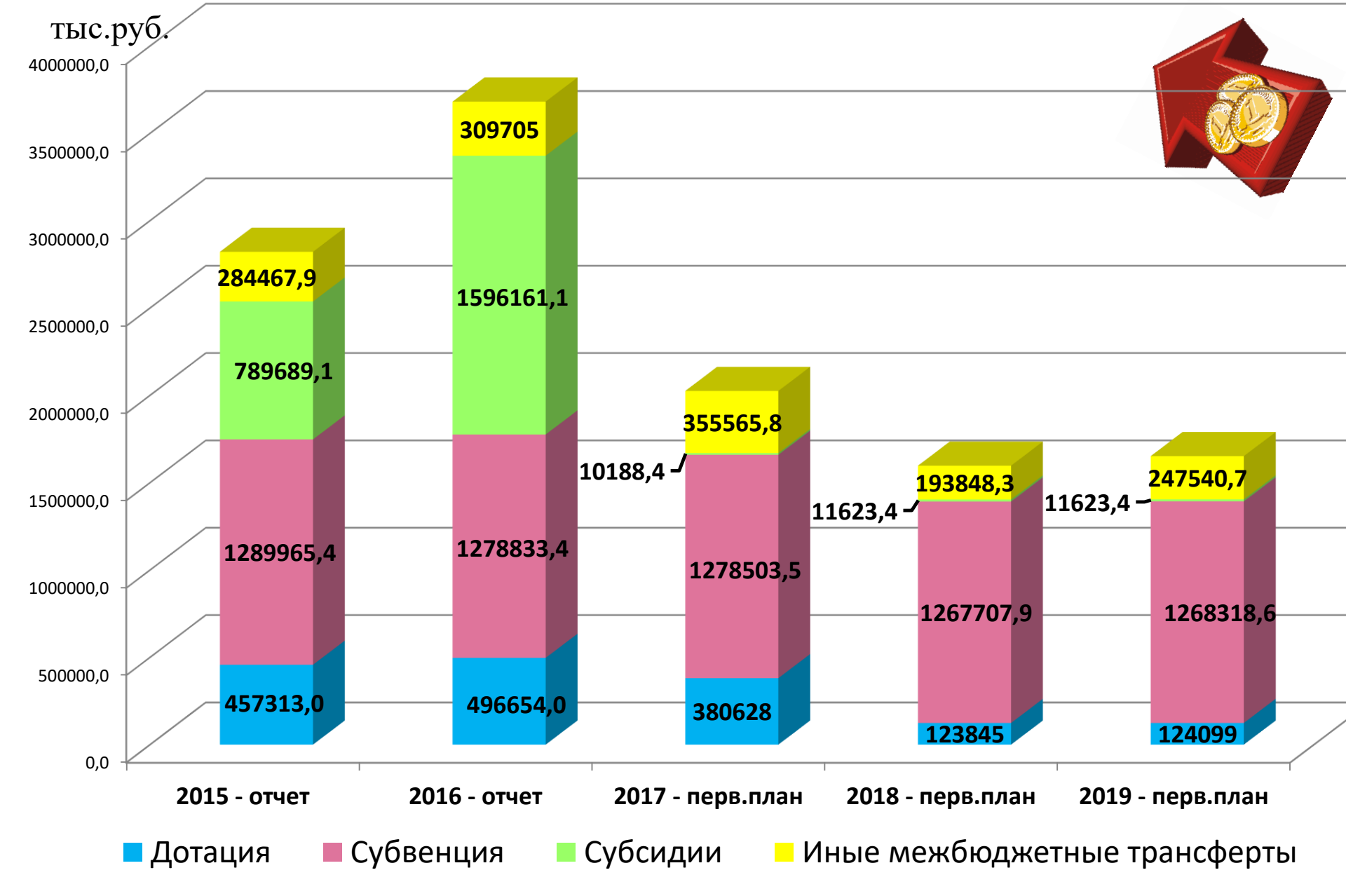

Расходы бюджета на одного жителя

Муниципальные образования	Расходы местных бюджетов за 2015 год, млн. руб.	Среднегодовая численность населения, тыс. чел.	Расходы бюджета на 1 жителя, руб.
Анжеро-Судженский городской округ	3390,4	79,2	42808,1
Беловский городской округ	3922,6	129,6	30267
Киселевский городской округ	3598,8	98	36722,4
Ленинск-Кузнецкий городской округ	3314,2	100,3	33042,9
Междуреченский городской округ	3917,1	100,8	38860,1
Юргинский городской округ	1978,3	81,3	24333,3

Динамика расходов местного бюджета на одного жителя за 2015-2019 гг.

Увеличение расходов на одного жителя в 2016 году по сравнению с 2015 годом произошло из-за увеличения объема поступлений из федерального и областного бюджета, в том числе за счет средств, выделенных некоммерческой организацией "Фонда развития моногородов", а также за счет снижения среднегодовой численности населения. Снижение расходов с 2017 года по 2019 год обусловлено отсутствием субсидий из областного и федерального бюджетов.

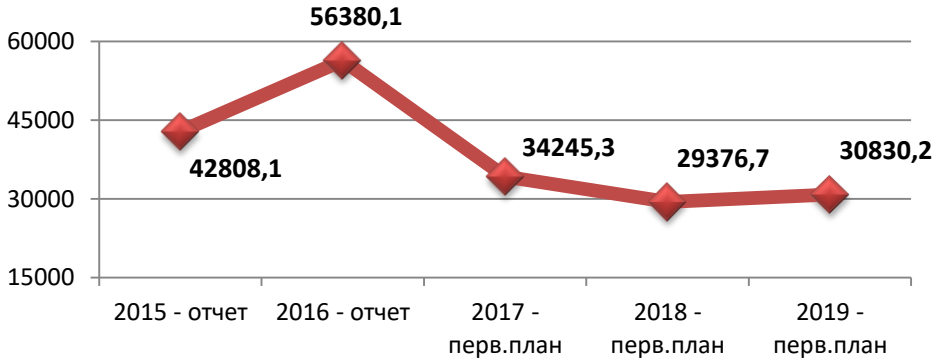

Структура расходов местного бюджета на 2017 год

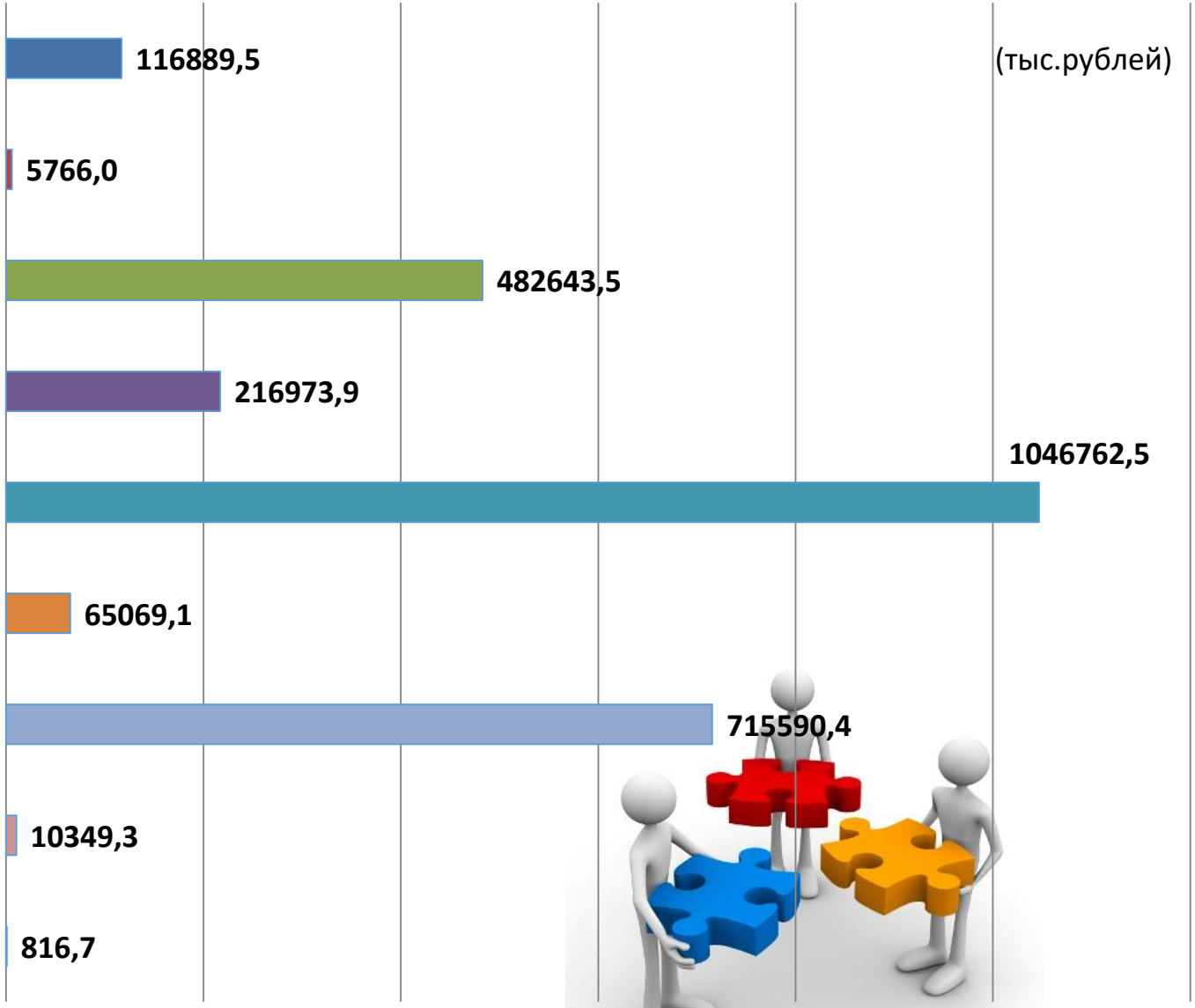

Структура расходов местного бюджета

МЕСТНЫЙ БЮДЖЕТ

Программные и непрограммные расходы

Муниципальные программы муниципального образования «Анжеро-Судженского городского округа»

- Социальной направленности — 4 программы 65,7 %
- Обеспечение безопасных условий жизнедеятельности — 1 программа 0,5 %
- Обеспечение доступным и комфортным жильем, коммунальными услугами и благоустройством — 3 программы 29,8 %
- Общего характера — 5 программ 3,6 %
- Непрограммные расходы — 0,3 %

Структура расходов местного бюджета по муниципальным программам в 2017 году

Реализуются 13 муниципальных программ на общую сумму **2652597,4** тыс.руб.

Социальной направленности

Развитие системы образования Анжеро-Судженского городского округа – **1060475,0** тыс.руб.

Развитие культуры Анжеро-Судженского городского округа – **65069,1** тыс.руб.

Социальная поддержка населения Анжеро-Судженского городского округа – **613245,5** тыс.руб.

Развитие физической культуры и спорта в муниципальном образовании Анжеро-Судженский городской округ – **10336,3** тыс.руб.

Обеспечение безопасных условий жизнедеятельности

Обеспечение общественного порядка, пожарной безопасности и защита от чрезвычайных ситуаций – **12951,9** тыс.руб.

Обеспечение доступным и комфортным жильем, коммунальными услугами и благоустройство

Обеспечение доступным и комфортным жильем и коммунальными услугами – **511954,9** тыс.руб.

Комплексные мероприятия по повышению энергоэффективности жилищно-коммунального хозяйства на территории Анжеро-Судженского городского округа – **178525,7** тыс.руб.

Комплексное обеспечение качественного и высокоэффективного уровня благоустройства территории Анжеро-Судженского городского округа – **103381,9** тыс.руб.

Общего характера

Создание условий для повышения эффективности муниципального управления – **67239,5** тыс.руб.

Повышение эффективности управления муниципальной собственностью Анжеро-Судженского городского округа – **12606,2** тыс.руб.

Управление муниципальными финансами Анжеро-Судженского городского округа **816,7** тыс.руб.

Повышение качества предоставления государственных и муниципальных услуг – **15823,8** тыс.руб.

Развитие и поддержка субъектов малого и среднего предпринимательства Анжеро-Судженского городского округа – **170,9** тыс.руб.

Повышение средней заработной платы в 2016-2019 году по Указам Президента Российской Федерации

	2016 г.	2017 г.	2018 г.	2019 г
Педагоги общего образования	99,0%	107,0%	108,4%	108,4%
Педагоги дошкольного образования	100,9%	120,8%	108,4%	108,4%
Педагоги дополнительного образования	107,6%	111,3%	108,4%	108,4%
Работники учреждений культуры	100,0%	138,9%	106,5%	106,5%
Социальные работники	100,1%	149,8%	108,4%	108,4%

Расходы бюджета на социальную политику

В городе 3 учреждения социального обслуживания и 1 управление социальной защиты населения

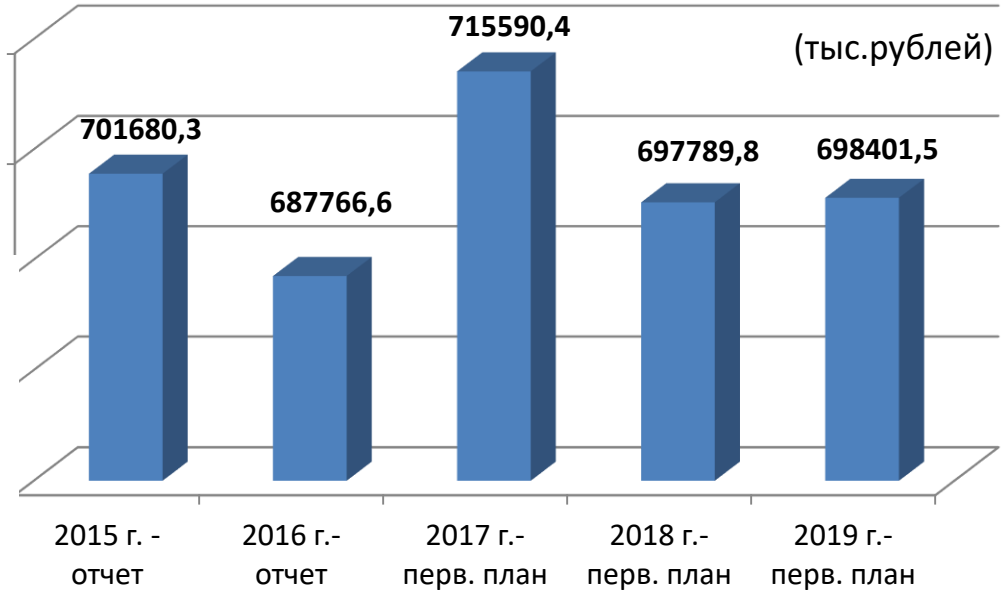

Объем расходов местного бюджета на социальную политику в расчете на 1 жителя (руб.)				
2015 г. - отчет	**2016 г. - отчет**	**2017 г. - перв. план**	**2018 г. - перв. план**	**2019 г. - перв. план**
8859,6	**8761,4**	**9209,7**	**9062,2**	**9165,4**

Меры социальной поддержки на охрану семьи и детства

Наименование меры социальной поддержки (тыс. рублей)	Число получа-телей	Расходы на 2017 год	Расходы на 2018 год	Расходы на 2019 год
Выплата единовременного пособия беременной жене военнослужащего , проходящего военную службу по призыву, а также ежемесячного пособия на ребенка военнослужащего, проходящего военную службу по призыву	11	736,0	770,0	801,0
Выплата единовременного пособия при всех формах устройства детей, лишенных родительского попечения, в семью	40	1791,1	1791,1	1791,1
Компенсация части платы за присмотр и уход, взимаемой с родителей (законных представителей) детей, осваивающих образовательные программы в дошкольных образовательных учреждениях	3278	6505,0	6505,0	6505,0
Ежемесячная денежная выплата отдельным категориям семей в случае рождения третьего ребенка или последующих детей в соответствии с законом КО от 9.07.2012г. № 73-ОЗ "О ежемесячной денежной выплате отдельным категориям семей в случае рождения третьего ребенка или последующих детей "	360	46074,0	31298,0	27202,0
Обеспечение мер социальной поддержки семьям опекунов	100	239	214,5	214,5
Обеспечение мер социальной поддержки многодетных матерей	83	499,4	499,4	499,4
Ежемесячные денежные выплаты отдельным категориям граждан (одинокий усыновитель, одинокий родитель, одинокий приемный родитель, одинокий опекун, студенческая семья), воспитывающих детей в возрасте от 1,5 до 7 лет в соответствии с Законом Кемеровской области от 10 декабря 2007 года № 162-ОЗ "О ежемесячной денежной выплате отдельным категориям граждан, воспитывающих детей в возрасте от 1,5 до 7 лет"	27	1000,0	1000,0	1000,0
Выплата пособий по уходу за ребенком до достижения им возраста полутора лет гражданам, не подлежащим обязательному социальному страхованию на случай временной нетрудоспособности и в связи с материнством	650	49434,0	49689,0	49539,0
Обеспечение мер социальной поддержки приемных матерей	2	12,7	12,7	12,7
Профилактика безнадзорности и правонарушений несовершеннолетних	1	5	0	0
Региональный материнский капитал	50	3440,0	3440,0	3440,0
Ежемесячное пособие на ребенка	3350	29056,0	29056,0	29056,0
Выплата пособий при рождении ребенка гражданам, не подлежащим обязательному социальному страхованию на случай временной нетрудоспособности и в связи с материнством	240	4900,0	4900,0	4900,0
Бесплатный проезд отдельной категории обучающихся	504	550,9	550,9	550,9

Меры социальной поддержки, оказываемые детям – сиротам и детям, оставшимся без попечения родителей

(тыс. рублей)

Наименование меры социальной поддержки	Число получа-телей	Расходы на 2017 год	Расходы на 2018 год	Расходы на 2019 год
Предоставление жилых помещений детям-сиротам и детям, оставшимся без попечения родителей, лицам из их числа по договорам найма специализированных жилых помещений	28	40983,0	40983,0	40983,0
Социальная поддержка граждан при всех формах устройства детей, лишенных родительского попечения, в семью в соответствии с Законами Кемеровской области от 14 декабря 2010 года "О некоторых вопросах в сфере опеки и попечительства несовершеннолетних" и от 13 марта 2008 года "О предоставлении меры социальной поддержки гражданам, усыновившим (удочерившим) детей-сирот и детей, оставшихся без попечения родителей"	477	35842,0	35842,0	35842,0
Обеспечение детей-сирот и детей, оставшихся без попечения родителей, одеждой, обувью, единовременным денежным пособием при выпуске из общеобразовательных организаций	23	207,0	207,0	207,0
Предоставление бесплатного проезда на городском, пригородном, в сельской местности на внутрирайонном транспорте детям-сиротам и детям, оставшимся без попечения родителей обучающимся в общеобразовательных организациях	216	387,0	387,0	387,0
Обеспечение зачисления денежных средств для детей-сирот и детей, оставшихся без попечения родителей, на специальные накопительные банковские счета	455	570,0	570,0	570,0
Всего:		**77989,0**	**80028,0**	**80028,0**

Социальное обеспечение отдельным категориям граждан

Наименование меры социальной поддержки (тыс. рублей)	Число получа-телей	Расходы на 2017 год	Расходы на 2018 год	Расходы на 2019 год
Обеспечение жильем отдельных категорий граждан, установленных Федеральным законом от 12.01.1995г. № 5-ФЗ "О ветеранах", в соответствии с Указом Президента РФ от 7.05.2008г. № 714 "Об обеспечении жильем ветеранов ВОВ 1941-1945 годов"	2	9252,1	0,0	0,0
Выделение социальной выплаты и привлечение внебюджетных источников для обеспечения жилья молодым семьям	16	1966,3	1966,3	1966,3
Выплата социального пособия на погребение	220	1295,0	1295,0	1295,0
Обеспечение мер социальной поддержки ветеранов труда	6700	81229,3	75311,3	75311,3
Обеспечение мер социальной поддержки реабилитированных лиц и лиц, признанных пострадавшими от политических репрессий	1350	24118,6	22579,6	22579,6
Обеспечение мер социальной поддержки сельских специалистов	225	8137,0	7277,0	7277,0
Обеспечение мер социальной поддержки тружеников тыла	284	2078,0	2078,0	2078,0
Обеспечение мер социальной поддержки отдельным категориям граждан	69	690,6	690,6	690,6
Обеспечение мер социальной поддержки многодетных семей	1203	18272,0	18272,0	18272,0
Ежегодная денежная выплата лицам, награжденным нагрудным знаком "Почетный донор России"	640	7600,0	7600,0	7600,0
Обеспечение мер социальной поддержки по оплате жилого помещения и коммунальных услуг льготным категориям граждан, отнесенных к компетенции РФ	7500	75412,0	73430,0	73424,0
Субвенции на предоставление субсидий на оплату жилья и коммунальных услуг	3600	92227,0	92227,0	92227,0
Обеспечение мер социальной поддержки детей работников погибших (умерших) в результате несчастных случаев на производстве на угледобывающих и горнорудных предприятиях	1	1,2	1,2	1,2
Обеспечение мер социальной поддержки граждан, достигших возраста 70 лет	75	104,0	104,0	104,0
Государственная социальная помощь малоимущим семьям и малоимущим одиноко проживающим гражданам	300	857,0	857,0	857,0
Денежная выплата взамен продуктовых наборов отдельным категориям граждан	260	284,0	284,0	284,0
Предоставление отдельных мер гражданам, подвергшимся воздействию радиации	47	501,0	530,0	530,0
Всего:		**324025,1**	**304503,0**	**304497,0**

Меры социальной поддержки

Меры социальной поддержки инвалидам

(тыс. рублей)

Наименование меры социальной поддержки	Число получа-телей	Расходы на 2017 год	Расходы на 2018 год	Расходы на 2019 год
Выплата компенсаций страховых премий по договорам обязательного страхования гражданской ответственности владельцев транспортных средств	7	11,5	13,0	15,0
Обеспечение мер социальной поддержки инвалидов	1	1,0	1,0	1,0
Обеспечение жильем отдельных категорий граждан	2	2169,3	18864,8	24084,7
Всего:		**2181,8**	**18878,8**	**24100,7**

Меры социальной поддержки работникам муниципальных учреждений и пенсионерам

(тыс. рублей)

Наименование меры социальной поддержки	Число получа-телей	Расходы на 2017 год	Расходы на 2018 год	Расходы на 2019 год
Пенсии Кемеровской области	2600	23947,0	23561,0	23355,0
Меры социальной поддержки работников муниципальных учреждений социального обслуживания в виде пособий и компенсаций	20	34,0	34,0	34,0
Мероприятия по привлечению молодых специалистов	1154	1000,0	1000,0	1000,0
Всего:		**24981,0**	**24685,0**	**24389,0**

Расходы бюджета на здравоохранение

Исполнение (тыс. руб.)	Исполнение (тыс. руб.)	Ожидаемое (тыс. руб.)
2014	2015	2016
55 969,3	48 120,6	54 687,3

Период	Расходы всего (тыс. руб.)		Население (тыс. чел.)		Расходы на одного жителя (руб.)
2014 - отчет	55 969,3	:	79,9	=	700,5
2015 - отчет	48 120,6	:	79,2	=	607,6
2016 – отчет	52471,3	:	78,5	=	668,4

Увеличение расходов на одного жителя на 2016г. по сравнению с 2015г. за счет снижения численности населения, а также связано с увеличением бюджетных ассигнований на 2016г. за счет средств областного бюджета на совершенствование организации медицинской помощи пострадавшим при дорожно-транспортных происшествиях.

С 1 января 2017 года расходы на здравоохранение переходят на областной бюджет.

Расходы местного бюджета на культуру и кинематографию в 2017 году

Музей
(1 учреждение)
3199,0 тыс.руб.

Централизованная библиотечная система
(1 учреждение,
8 структурных подразделений)
14978,2 тыс.руб.

Дворцы, дома культуры
(5 учреждений)
43044,5 тыс.руб.

Централизованная бухгалтерия
2836,3 тыс.руб.

Управление культуры
(1 учреждение)
1011,0 тыс.руб.

Расходы местного бюджета на культуру и кинематографию.
Динамика расходов на культуру и кинематографию

	2015 - отчет	2016- отчет	2017- перв.план	2018- перв.план	2019- перв.план
Расходы на культуру (тыс.руб.)	65956,2	63554,5	65069,1	65069,1	65069,1
Всего в расчете на 1 жителя (руб.)	832,8	809,6	837,4	845,1	853,9

Расходов на культуру и кинематографию в расчете на 1 жителя
(тыс.руб.)

Снижение связано с тем, что часть расходов производится за счет бюджетного кредита, который город получает в середине года и план увеличивается по мере заключения соглашения на кредит

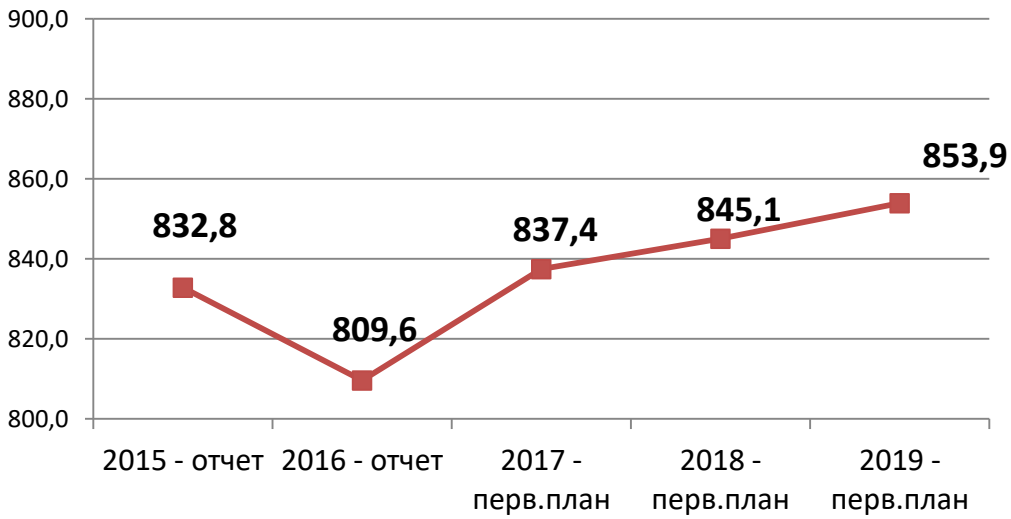

Некоторые показатели в области культуры

Доля муниципальных учреждений культуры, здания которых находятся в аварийном состоянии или требуют капитального ремонта, в общем количестве муниципальных учреждений культуры.

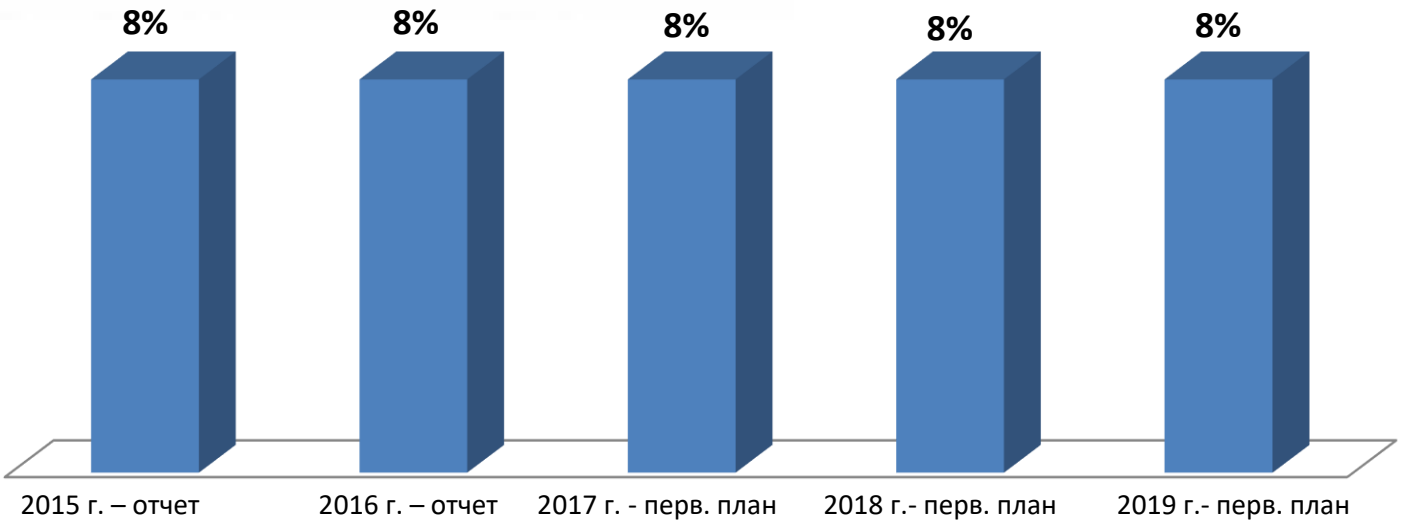

Увеличение связано с увеличением тарифов на коммунальные расходы

Расходы местного бюджета на образование в 2017 году

Дошкольное образование
351 962,4 тыс. руб.

31 детский сад,
в т.ч. 1 строящийся в Восточном районе
68 групп
(прогноз на 2017г.)

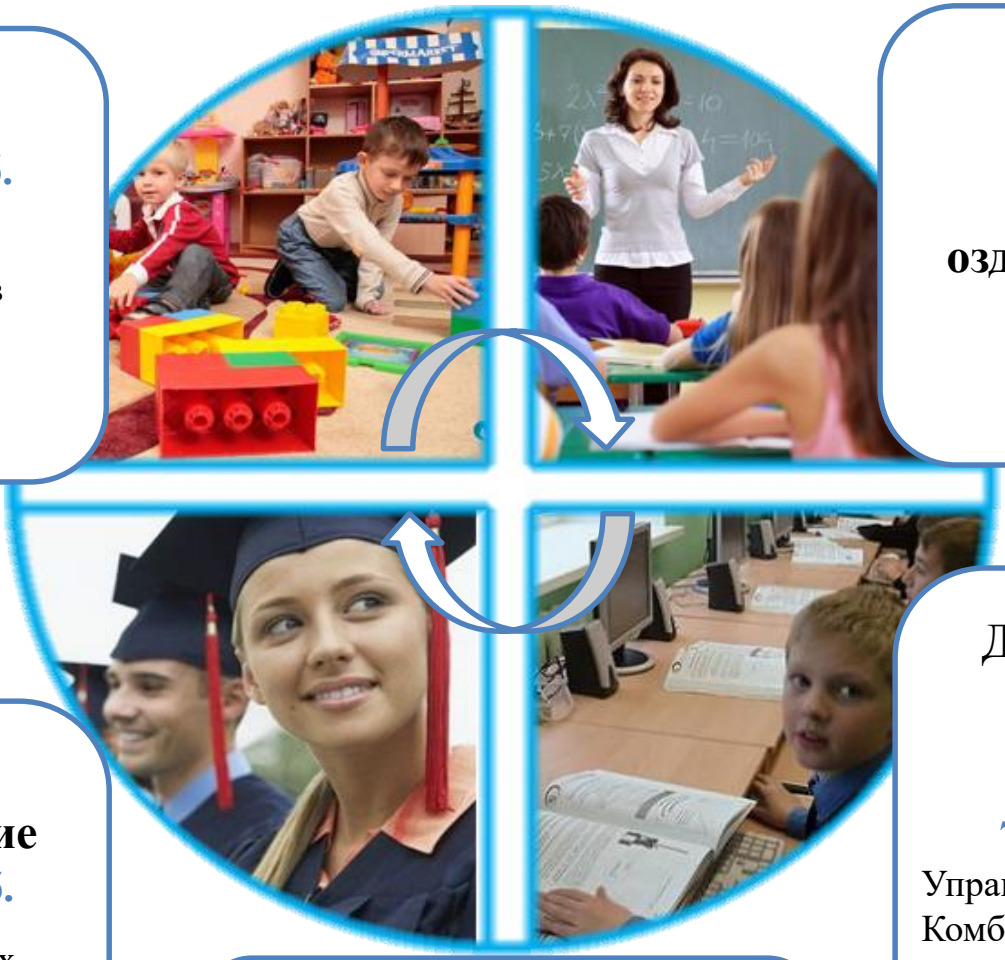

Молодежная политика и оздоровление детей
450,2 тыс. руб.

Общее образование
441 854,6 тыс. руб.

10 общеобразовательных учреждений
2 коррекционных учреждения
1 детский дом

Дополнительное образование
181 499,6 тыс. руб.

13 учреждений дополнительного образования

Другие вопросы в области Образования
70 995,7 тыс. руб.

Управление образования
Комбинат детского питания
Ремонтно-эксплуатационная служба, опека
Информационно-методический центр
Централизованная бухгалтерия

Расходы местного бюджета на образование

Расходы бюджета на образование (тыс. руб.)

2015г. - исполнение	2016 - отчет	2017 - перв.план	2018 - перв.план	2019 - перв.план
1028572,7	1034590,6	1046762,5	931405,5	931445,5

Объем расходов местного бюджета на образование в расчете на 1 жителя

(рублей)

Увеличение связано с увеличением тарифов на коммунальные расходы и строительством детского сада

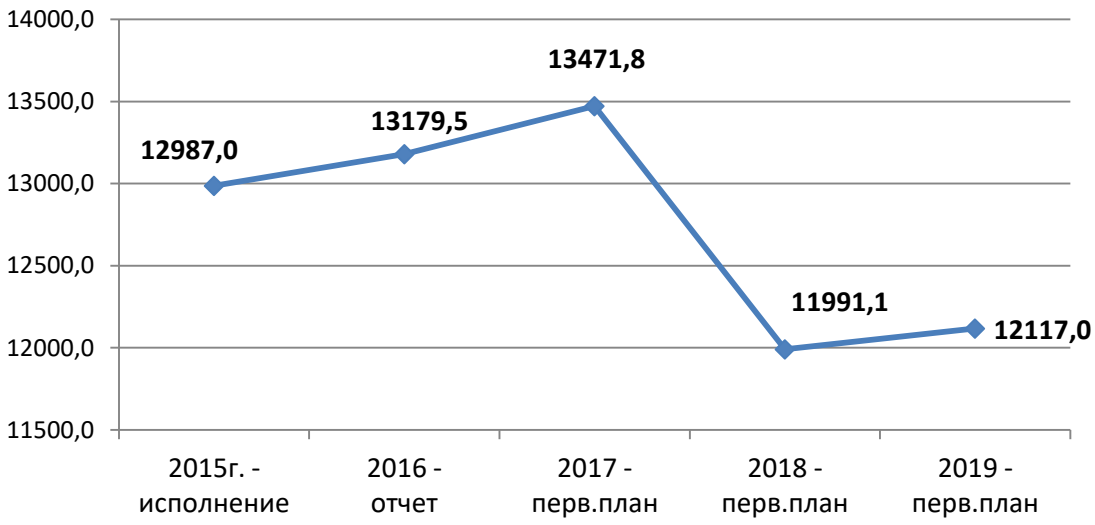

Некоторые показатели в области образования

Доля детей в возрасте 1-6 лет, состоящих на учете для определения в муниципальные дошкольные образовательные учреждения, в общей численности детей в возрасте 1-6 лет

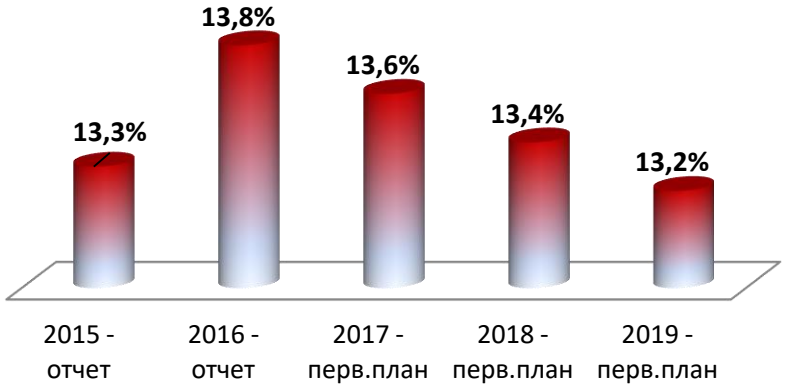

Доля выпускников муниципальных общеобразовательных учреждений, сдавших единый государственный экзамен по русскому языку и математике, в общей численности муниципальных общеобразовательных учреждений, сдавших единый государственный экзамен по данным предметам

Доля детей в возрасте 1-6 лет, получающих дошкольную образовательную услугу и (или) услугу по их содержанию в муниципальных образовательных учреждениях, в общей численности детей в возрасте 1-6 лет

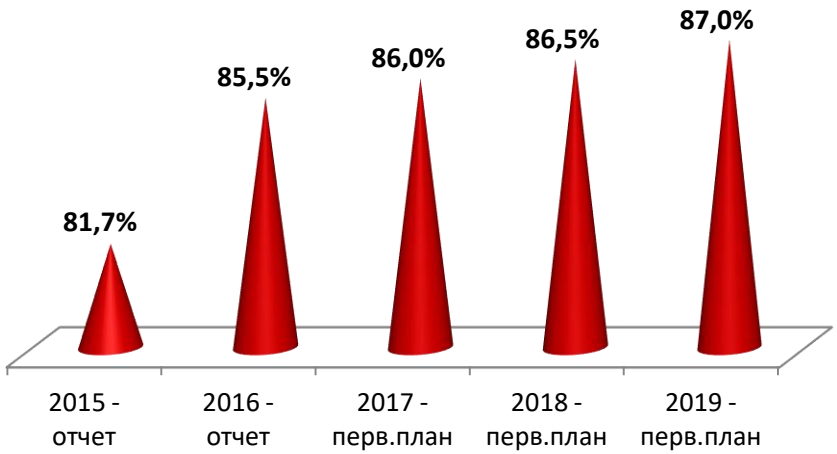

Доля выпускников муниципальных общеобразовательных учреждений, не получивших аттестат о среднем (полном) образовании, в общей численности выпускников муниципальных общеобразовательных учреждений

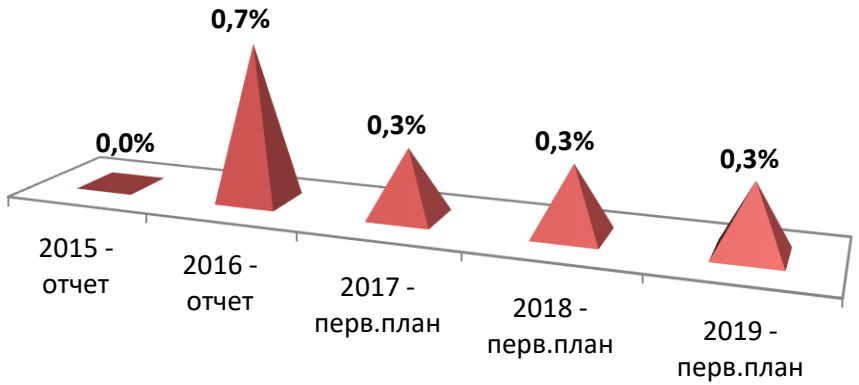

Некоторые показатели в области образования

Доля муниципальных дошкольных образовательных учреждений, здания которых находятся в аварийном состоянии или требуют капитального ремонта, в общем числе муниципальных дошкольных образовательных учреждений в городе составляет

0%

Доля муниципальных общеобразовательных учреждений, здания которых находятся в аварийном состоянии или требуют капитального ремонта, в общем количестве муниципальных общеобразовательных учреждений в городе составляет

0%

Расходы бюджета муниципального образования на общее образование в расчете на 1 обучающегося в муниципальных общеобразовательных учреждениях

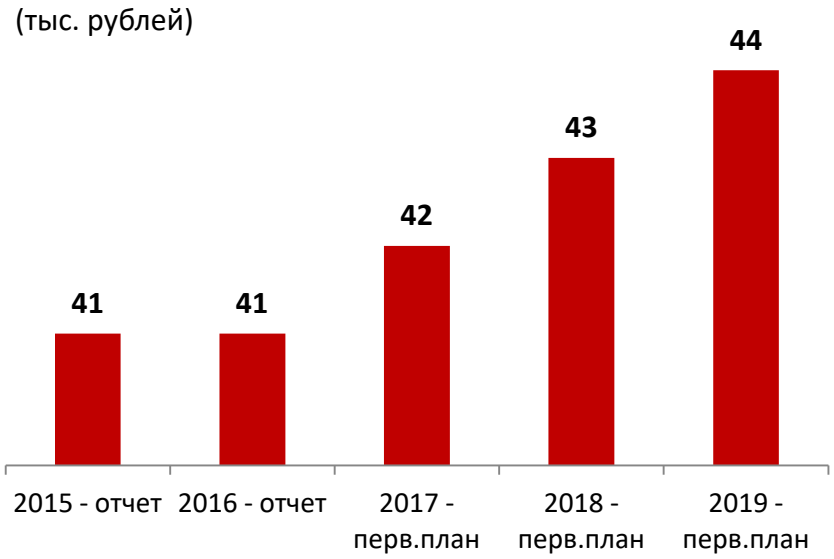

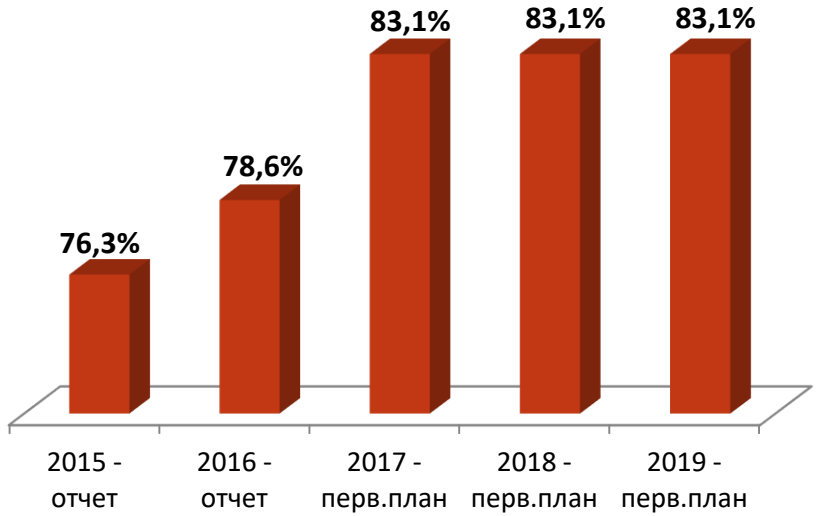

Доля детей в возрасте 5-18 лет, получающих услуги по дополнительному образованию в организациях различной организационно-правовой формы и формы собственности, в общей численности детей этой возрастной группы

Расходы местного бюджета на физическую культуру и спорт в 2017 году

3 учреждения:

- Комитет по физической культуре и спорту
- лыжная база «Спартак» имени Н.И.Козлова
- стадион «Анжерский»

Расходы местного бюджета на физическую культуру и спорт

	2015 - отчет	2016 – отчет	2017 – перв.план	2018 – перв.план	2019 – перв.план.
Расходы бюджета на физическую культуру и спорт (тыс. рублей)	9527,2	9740,7	10349,3	10349,3	10349,3
В расчете на 1 жителя (руб.)	120,1	124,1	133,2	134,4	135,8

Снижение связано с тем, что часть расходов производится за счет бюджетного кредита, который город получает в середине года и план увеличивается по мере заключения соглашения на кредит

Объем расходов местного бюджета на физическую культуру и спорт в расчете на 1 жителя (руб.)

Доля населения, систематически занимающегося физической культурой и спортом (%)

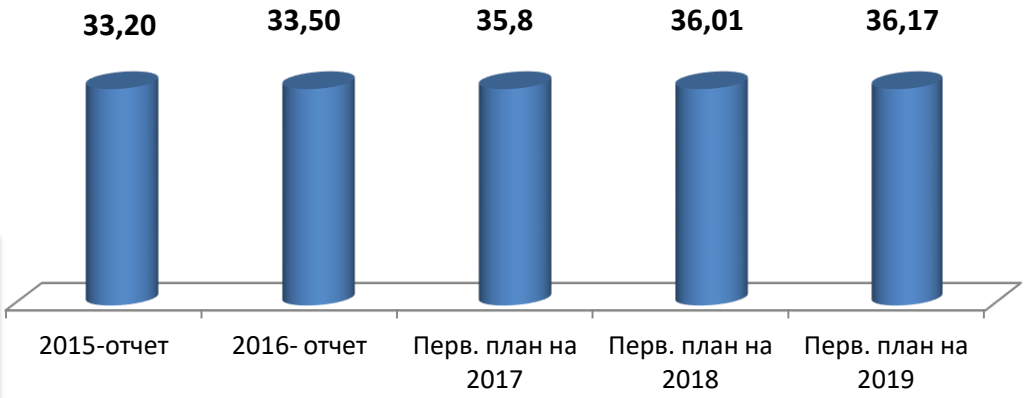

Расходы бюджета в сфере ЖКХ на 2017 год

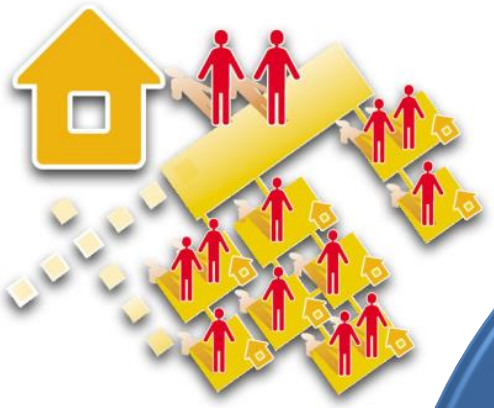

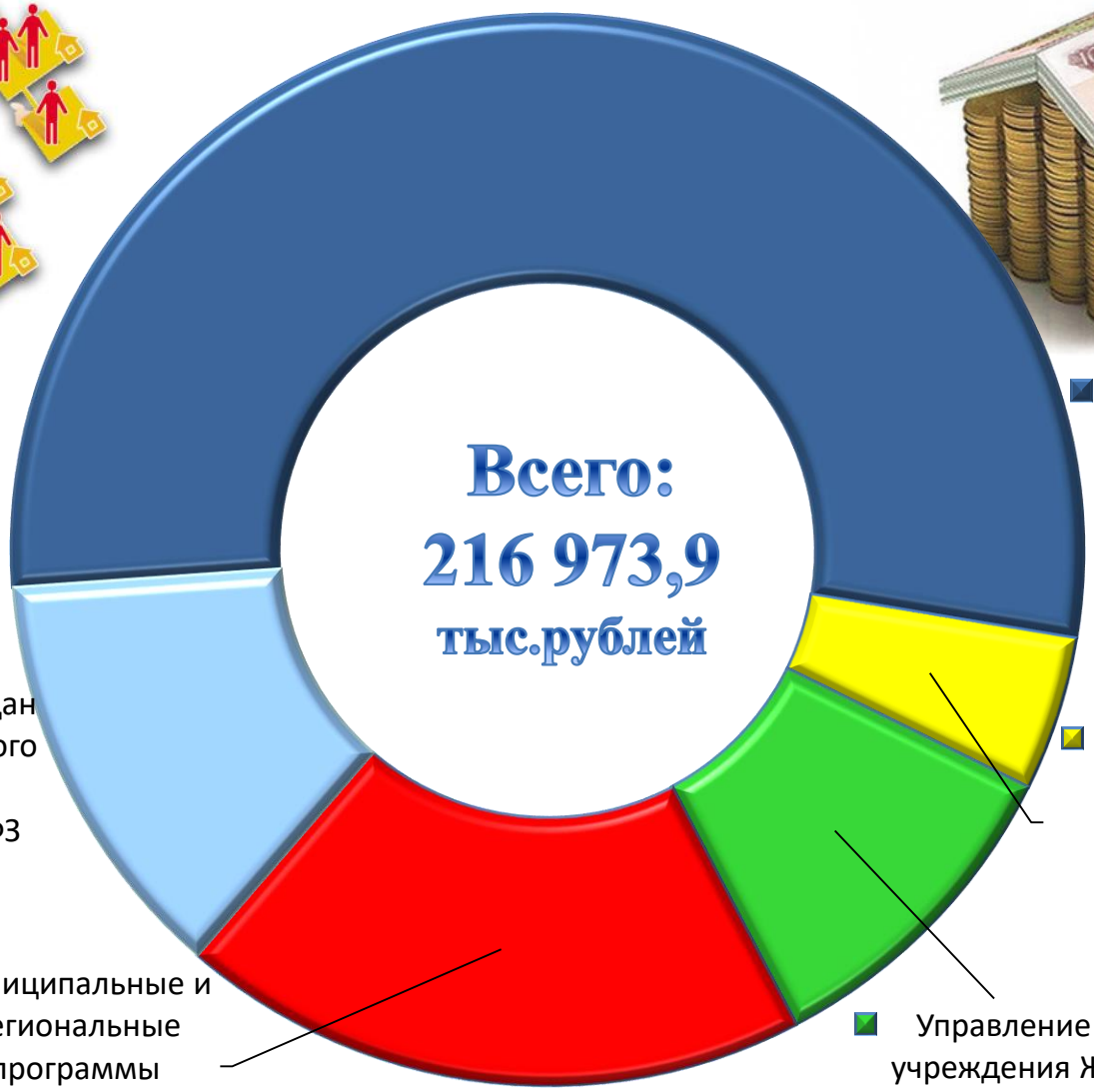

Жилищно-коммунальные услуги
116574,4 тыс.руб.
54%

Содержание объектов внешнего благоустройства
10150 тыс.руб.
5%

Управление и учреждения ЖКХ
21722,4 тыс.руб.
10%

Муниципальные и региональные программы
41340,4 тыс.руб.
19%

Переселение граждан из аварийного жилого фонда по ФЗ от 21.07.07. № 185-ФЗ
27186,7 тыс.руб.
12%

Расходы бюджета в сфере ЖКХ

	2015 - отчет	2016 – отчет	2017 – перв.план	2018 – перв.план	2019 – перв.план
Расходы бюджета на жилищно-коммунальное хозяйство (тыс. руб.)	619737,9	1401063,4	216973,9	126401,2	163785,5
В расчете на 1 жителя (руб.)	7825	17848	2792	1642	2149

Снижение расходов ЖКХ в расчете на одного жителя произошло из-за того, что первоначально не планируются поступления средств по федеральным и региональным программам, по которым план доводится в течении года.

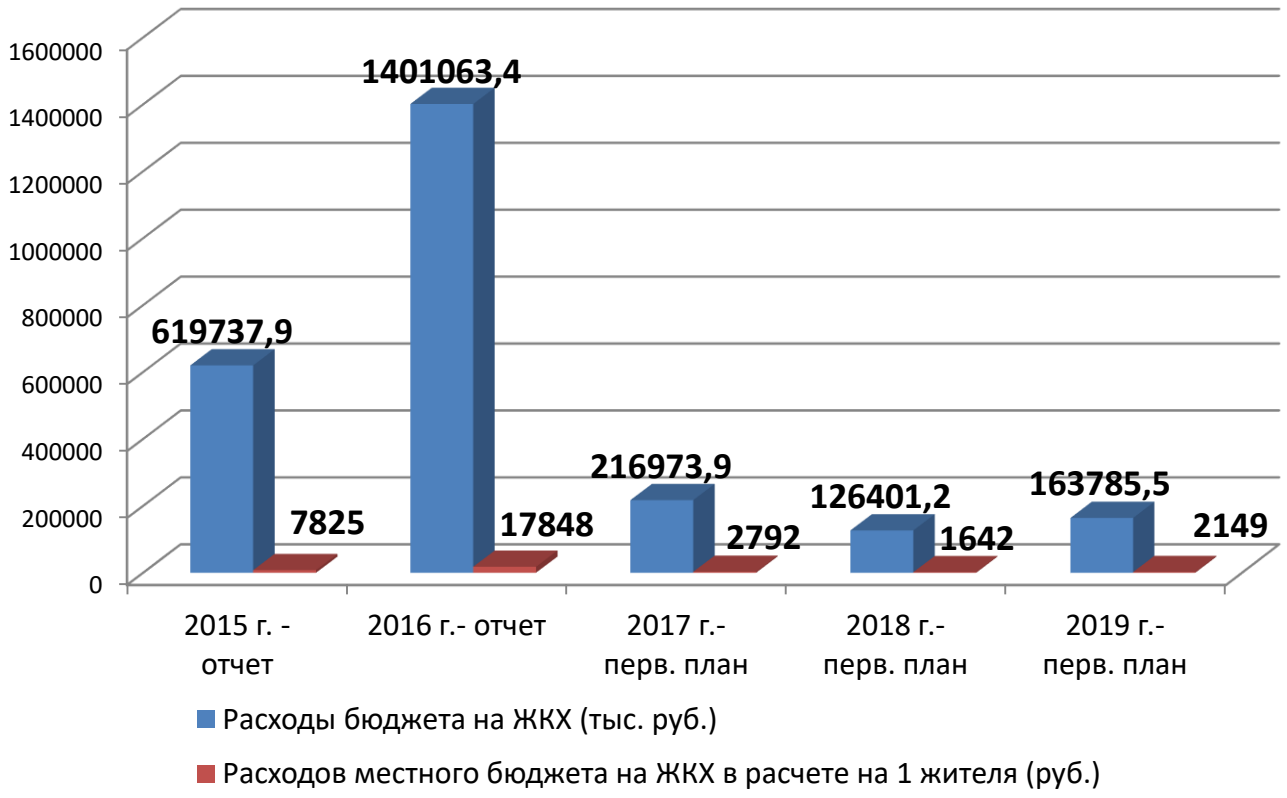

Некоторые показатели в сфере ЖКХ

Общая площадь жилых помещений, приходящаяся в среднем на одного жителя, всего (кв.м.)

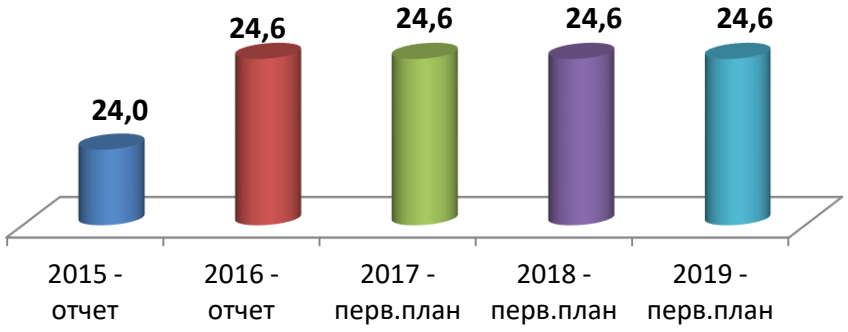

в том числе введенная в действие за один год (кв.м.)

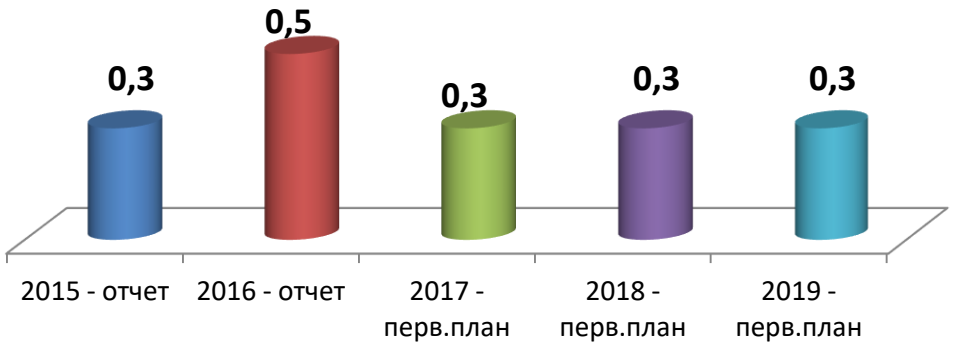

Доля населения, получившего жилые помещения и улучшившего жилищные условия в отчетном году, в общей численности населения, состоявшего на учете в качестве нуждающегося в жилых помещениях (%)

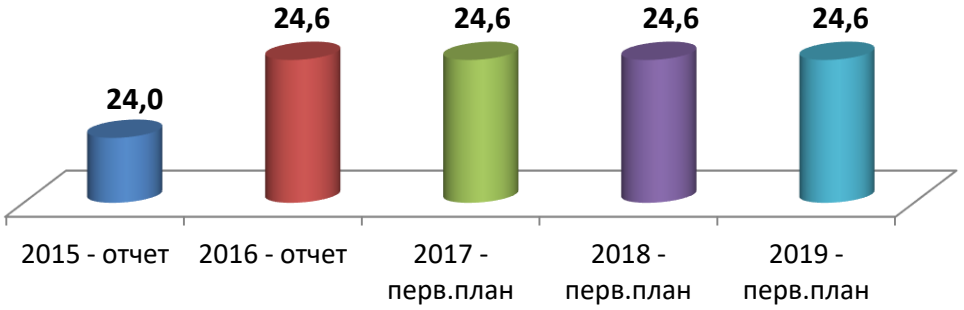

Объем не завершенного в установленные сроки строительства, осуществляемого за счет средств местного бюджета **отсутствует.**

Расходы на поддержку и развитие малого и среднего предпринимательства

	2015г.-отчет	2016г. -отчет	2017 г. первоначальный план	2018 г. первоначальный план	2019 г. первоначальный план
Расходы на предпринимательство (тыс.руб.)	14668,9	475,2	170,9	170,9	170,9
к-во субъектов, которым оказана поддержка (чел.)	39	32	10	10	10

В 2017 году в первоначальном плане предусмотрены расходы только местного бюджета, расходы по федеральному и областному бюджетам доводятся в течении финансового года.

Количество субъектов малого и среднего предпринимательства, которым оказана государственная поддержка (ед.)

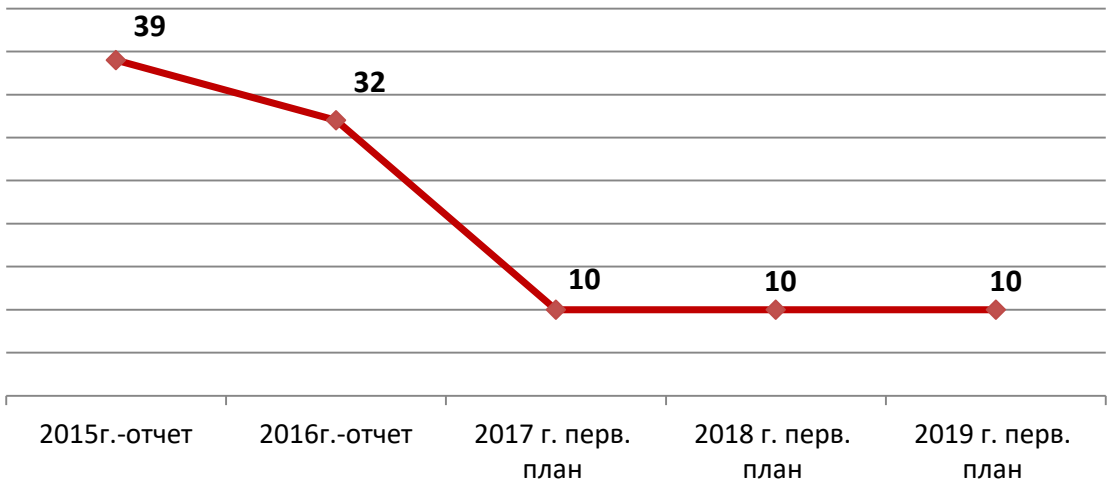

Сколько тратится бюджетных средств на содержание органов местного самоуправления

Система органов местного самоуправления

- Администрация
- Комитет по управлению муниципальным имуществом
- Совет народных депутатов
- Контрольно-счетная палата

Количество работников органов местного самоуправления составляет **210** человек

2015г.- отчет	2016г. - отчет	2017г. – перв.план	2018 г.– перв.план	2019г. – перв.план
95816,1	76839,1	77249,8	77249,8	77249,8

Расходы на содержание органов местного самоуправления, согласно рекомендаций Администрации Кемеровской области не должны превышать **3,7%** от общего объема бюджета.
В муниципальном образовании «Анжеро-Судженский городской округ» данные расходы составляют **3,2%**.

Сколько тратится бюджетных средств на содержание органов местного самоуправления

Объем расходов местного бюджета на содержание органов местного самоуправления в расчете на 1 единицу численности (руб. на 1 шт.ед.)

2015г.- отчет	2016г. – отчет	2017г. – перв. план	2018г. – перв. план	2019г. – перв. план
456267	365900	367856	367856	367856

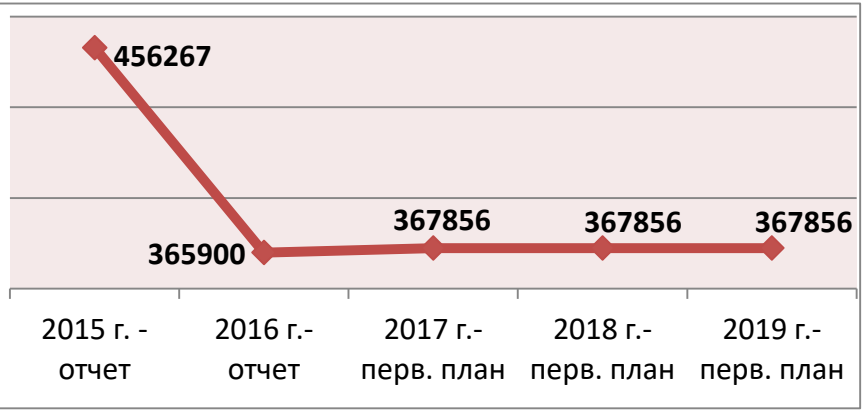

Расходы бюджета муниципального образования на содержание работников органов местного самоуправления в расчете на одного жителя муниципального образования (руб.)

2015г.- отчет	2016г. – отчет	2017г. – перв. план	2018г. – перв. план	2019г. – перв. план
1209,8	978,8	994,2	1003,2	1013,8

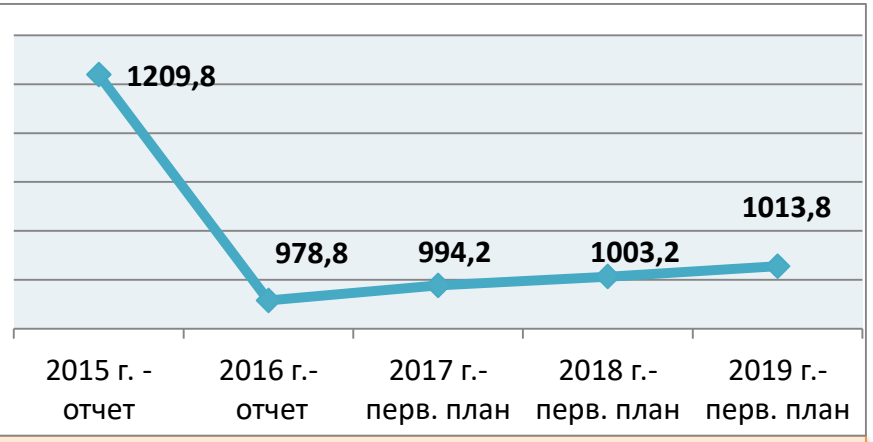

Удовлетворенность населения деятельностью органов местного самоуправления городского округа

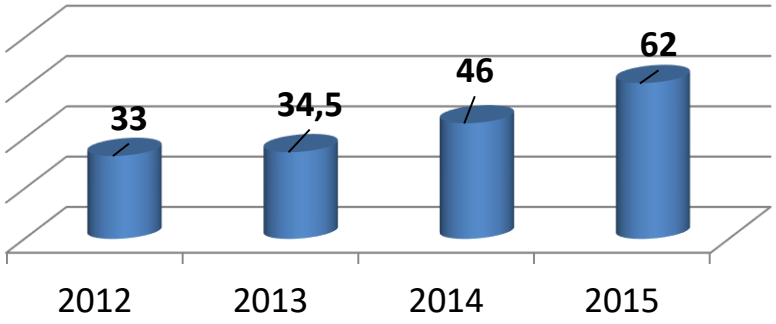

Муниципальный дорожный фонд

Обеспечение дорожной деятельности осуществляется посредством использования средств муниципального дорожного фонда, который формируется в рамках местного бюджета с 2014 года.

Доходы фонда

(тыс. рублей)

	2017 – перв. план	2018 – перв. план	2019 – перв. план
Акцизы на нефтепродукты	12787,0	12586,0	14168,2
Госпошлина за выдачу специального разрешения на движение по автодорогам транспортного средства, осуществляющего перевозки опасных и (или) крупногабаритных грузов	375,0	393,0	409,0
Плата в счет возмещения вреда, причиняемого транспортными средствами, осуществляющими перевозки тяжеловесных грузов	2936,0	3077,0	3209,0

Расходы фонда

- Содержание и капитальный ремонт дорог
- Проектирование, строительство и реконструкция автодорог
- Капитальный ремонт и ремонт дворовых территорий многоквартирных домов, проездов к дворовым территориям
- Оформление прав муниципальной собственности на автодороги и земельные участки под ними
- Приобретение дорожно-эксплуатационной техники и другого имущества, необходимого для строительства, ремонта и содержания автодорог
- Ликвидация последствий весеннего паводка и обстоятельств непреодолимой силы на автодорогах
- Осуществление иных мероприятий, направленных на улучшение технических характеристик автодорог

Объем дорожного фонда на 2015-2019 год

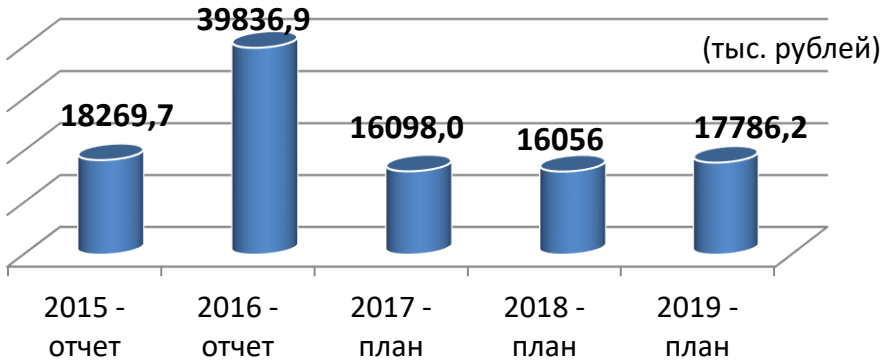

Доля протяженности автомобильных дорог общего пользования местного значения, не отвечающих нормативным требованиям, в общей протяженности автомобильных дорог общего пользования местного значения составляет **26,7%**

Что такое финансовая помощь местным бюджетам

Местным бюджетам из областного бюджета предоставляется финансовая помощь. Бюджетным языком эти взаимоотношения называются **межбюджетными трансфертами**.

Что такое межбюджетные трансферты? Это денежные средства, перечисляемые из одного бюджета бюджетной системы Российской Федерации другому на безвозмездной основе.

Виды межбюджетных трансфертов:

Дотации	Предоставляются без определения конкретной цели их использования
Субвенции	Предоставляются на финансирование "переданных" другим публично-правовым образованиям полномочий
Субсидии	Предоставляются на условиях долевого софинансирования расходов других бюджетов

Объемы предоставляемых субвенций местным бюджетам

На дошкольное образование
2017 г. - 194992 т. руб.
2018 г. - 195992 т. руб.
2019 г. - 195992 т. руб.

На общее образование
2017 г. - 326376 т. руб.
2018 г. – 328404 т. руб.
2019 г. - 328404 т. руб.

На предоставление гражданам субсидий на оплату ЖКУ
2017 г. - 92227 т. руб.
2018 г. - 92227 т. руб.
2019 г. - 92227 т. руб.

2017 г. – 1278503,5 т. руб.
2018 г. – 1267707,9т. руб.
2019 г. – 1268318,6т. руб.

На обеспечение детей-сирот жилыми помещениями
2017 г. - 40983 т. руб.
2018 г. - 40983 т. руб.
2019 г. - 40983т. руб.



На содержание учреждений в области социальной политики
2017 г. – 130838,4 т. руб.
2018 г. – 130675,9 т. руб.
2019 г. – 130582,7 т. руб.

На выполнение переданных полномочий в области социальной политики на оказание мер соцподдержки
2017 г. – 393287,0 т. руб.
2018 г. – 375653,9 т. руб.
2019 г. – 376358,8 т. руб.

На содержание и выплаты, полагающиеся детям-сиротам, детям оставшимся без попечения родителей, приемным семьям и опекунам
2017 г. – 99703,1 т. руб.
2018 г. – 103207,1 т. руб.
2019 г. – 103207,1 т. руб.

Объемы предоставляемых иных межбюджетных трансфертов местным бюджетам

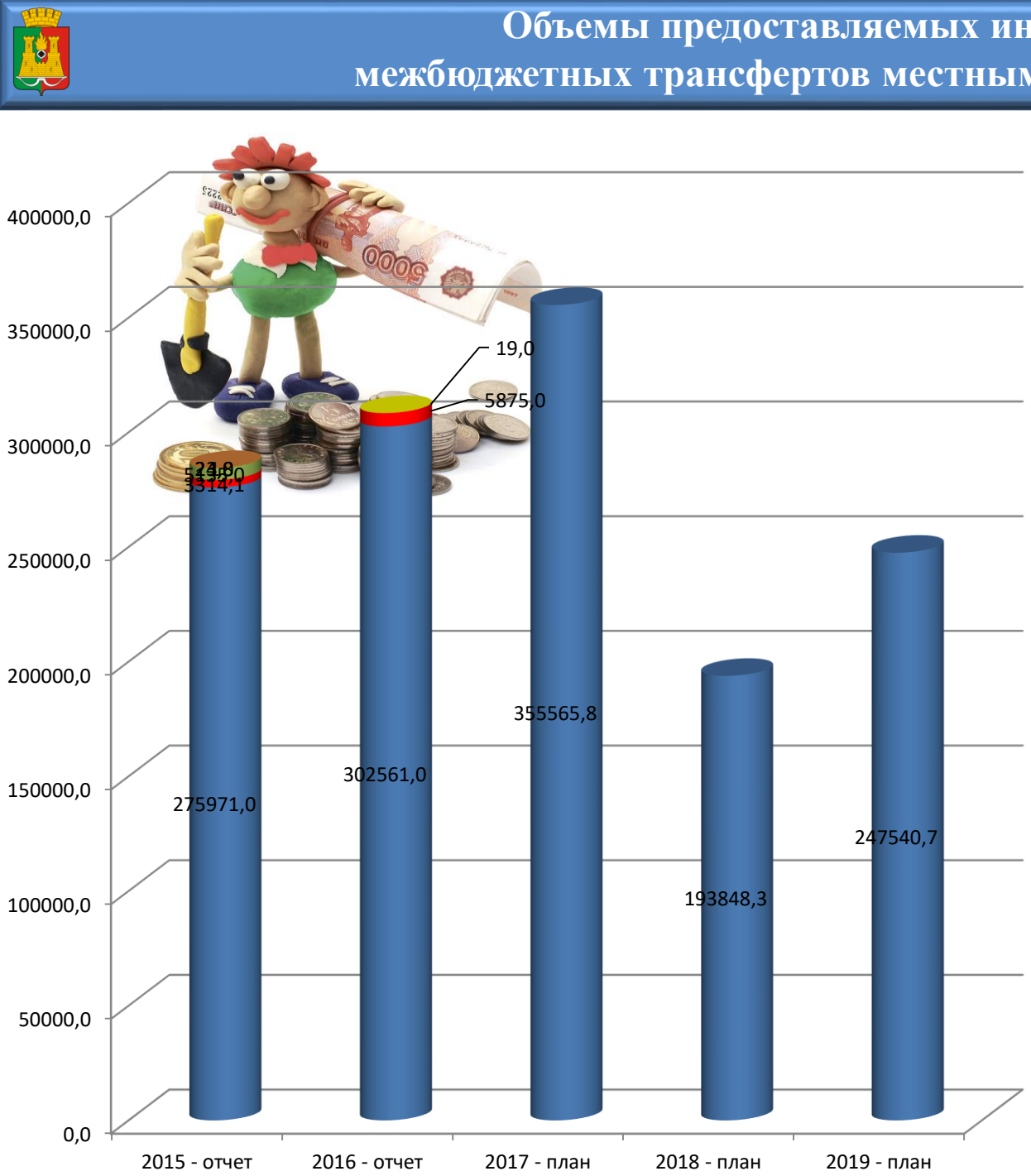

- Межбюджетные трансферты на поощрение городских округов за достижения наилучших показателей в качестве управления муниципальными финансами
- Прочие межбюджетные трансферты, передаваемые бюджетам городских округов на оказание государственными и муниципальными медицинскими организациями гражданам Украины и лицам без гражданства медицинской помощи и проведение профилактических прививок, включенны
- Межбюджетные трансферты, передаваемые бюджетам городских округов на комплектование книжных фондов библиотек муниципальных образований
- Межбюджетные трансферты из резервного фонда АКО
- Межбюджетные трансферты, на совершенствование организации медицинской помощи пострадавшим при дорожно- транспортных происшествиях (Ремонт помещений, оказывающих травматологическую помощь)
- Межбюджетные трансферты, передаваемые бюджетам городских округов на реализацию программ местного развития и обеспечения занятости для шахтерских городов и поселков

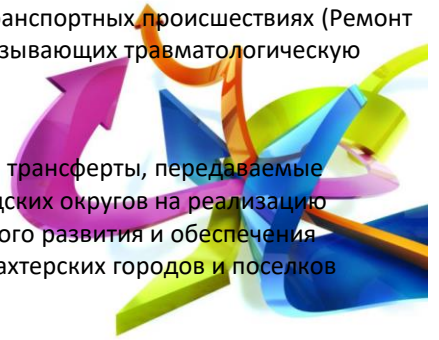

Из чего состоит муниципальный долг муниципального образования «Анжеро-Судженский городской округ»

Поскольку местный бюджет формируется с дефицитом, то для финансирования расходов, не обеспеченных доходами, привлекаются кредиты из областного бюджета и банковские кредиты. Из данных заимствований складывается муниципальный долг.

Объем муниципального долга

Структура долга (тыс. рублей)

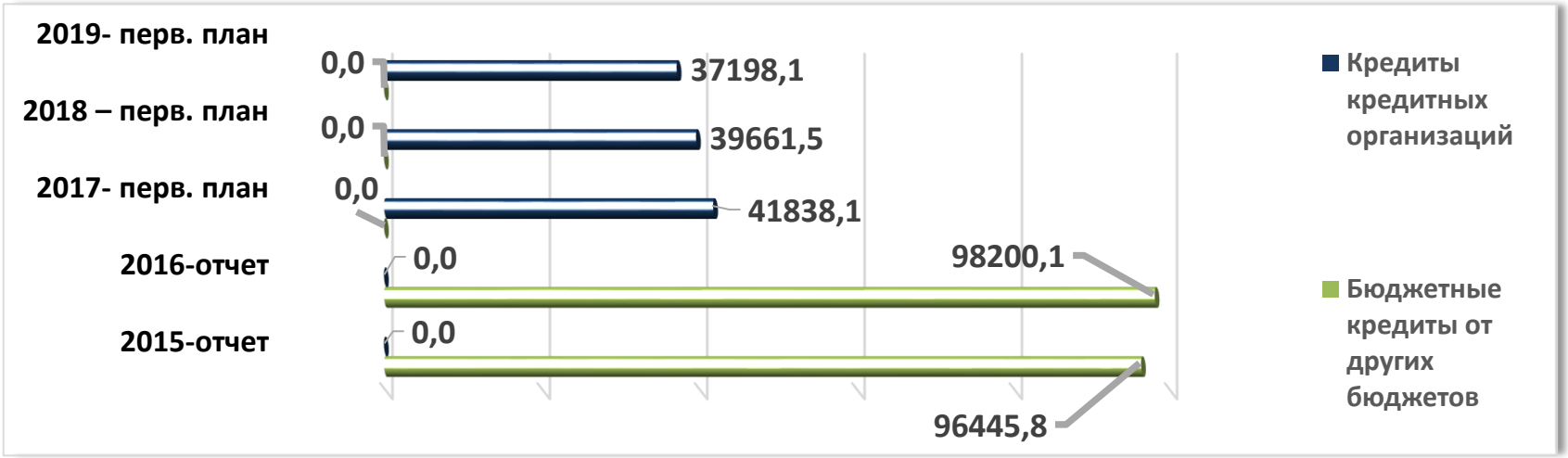

Контактная информация

Финансовое управление города Анжеро-Судженска
расположено по адресу: ул. Ленина, 6

Начальник управления:
Зачиняева Елена Николаевна, т. 6-12-61

Заместитель начальника управления –
начальник бюджетного отдела:
Леонова Олеся Геннадьевна, т. 6-46-48

Заместитель начальника управления –
начальник отдела доходов:
Терентьева Ирина Анатольевна, т. 6-26-26

График работы: с **8-00** часов до **17-00** часов
Электронный адрес: **ref@ansgf.ofukem.ru**